



晶片金融卡繳稅使用手冊

財金資訊股份有限公司



目錄

I.晶片卡繳稅注意事項	3
II · 交易流程介紹	10
1 以營利事業所得稅為例.....	10
2 晶片金融卡繳稅—以營利事業所得稅核定開徵稅款為例.....	17
III.預防重複繳稅措施	24

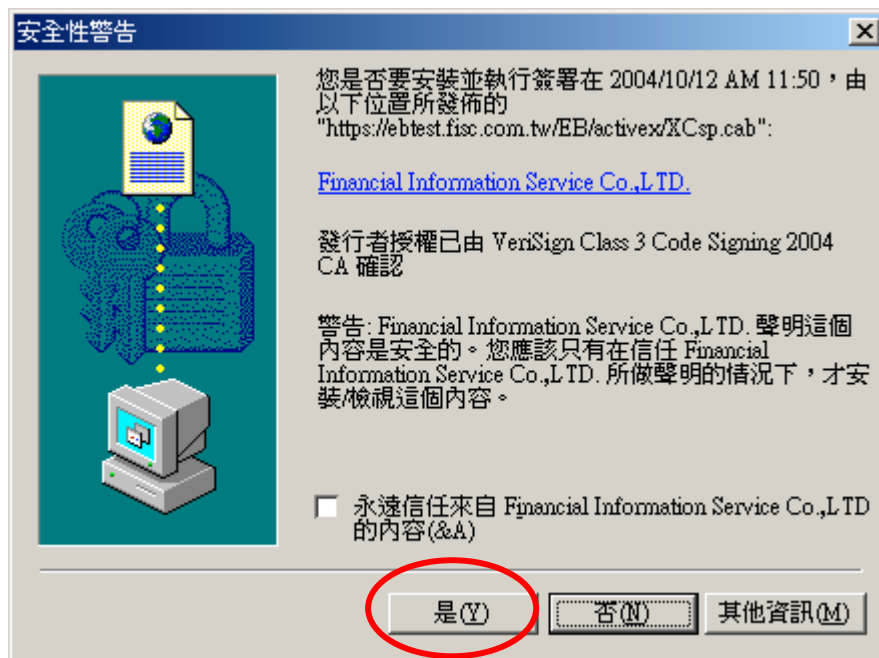


I. 晶片卡繳稅注意事項

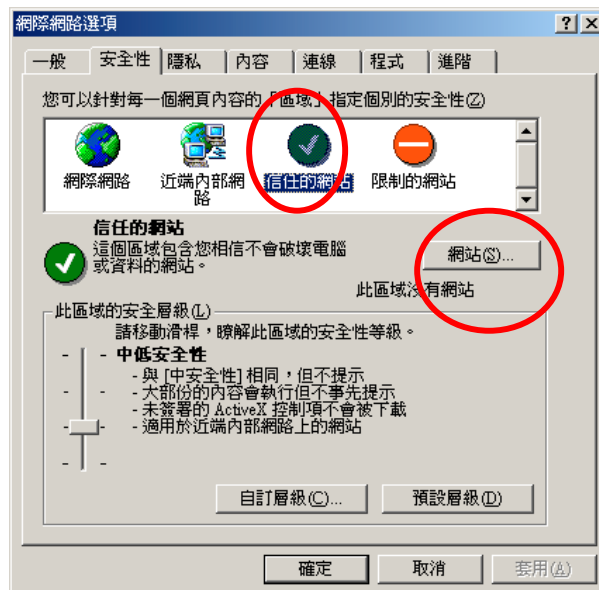
(1)請先裝妥讀卡機(現行之讀卡機多為隨插即用之設備，否則，請使用安裝光碟片進行裝置。)

1. 將讀卡機之 USB 接頭插入電腦的 USB 埠上
2. 系統重新啟動後，檢查"裝置管理員"內是否有該讀卡機，以確定是否正確安裝
- 3.如卡片插入後無法使用時，請檢查:
 - i. 電腦主機之電源是否打開且 Windows 作業系統是否正確載入完成
 - ii. 讀卡機的連接線是否有正確的連接到電腦主機的相關位置
 - iii. 卡片插入的方向是否正確
 - iv. 卡片是否正確的插入到定位
 - v. 卡片是否損壞
 - vi. 讀卡機的驅動程式是否已安裝
 - vii. Smart card service 是否已啟動
 - viii. 裝置管理員中是否有讀卡機名稱
3. 若讀卡機仍無法運作，請洽讀卡機硬體廠商或讀卡機供應單位(如銀行或中華電信..)

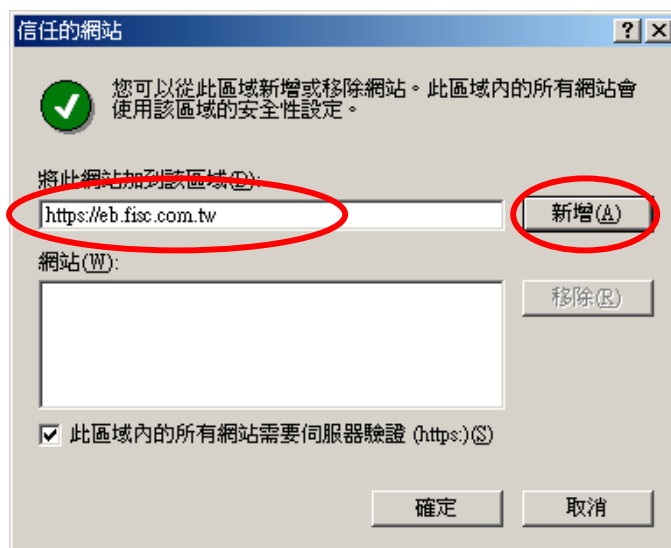
(2)連上繳稅網站<https://eb.fisc.com.tw>，第一次做交易時應會出現"安全性警告"畫面時，請點選"是"(第一次操作才會出現，下次再做交易就不會出現本畫面)，若客戶未看到此畫面，請依照下列步驟檢查客戶環境



(3)連上<https://eb.fisc.com.tw>網站後，點選 IE 的“工具”→“網際網路選項”→“安全性”，點選“信任的網站”和“網站”按鈕



於’將此網站加到該區域(D)’空白處，輸入<https://eb.fisc.com.tw>按”新增”和”確定”

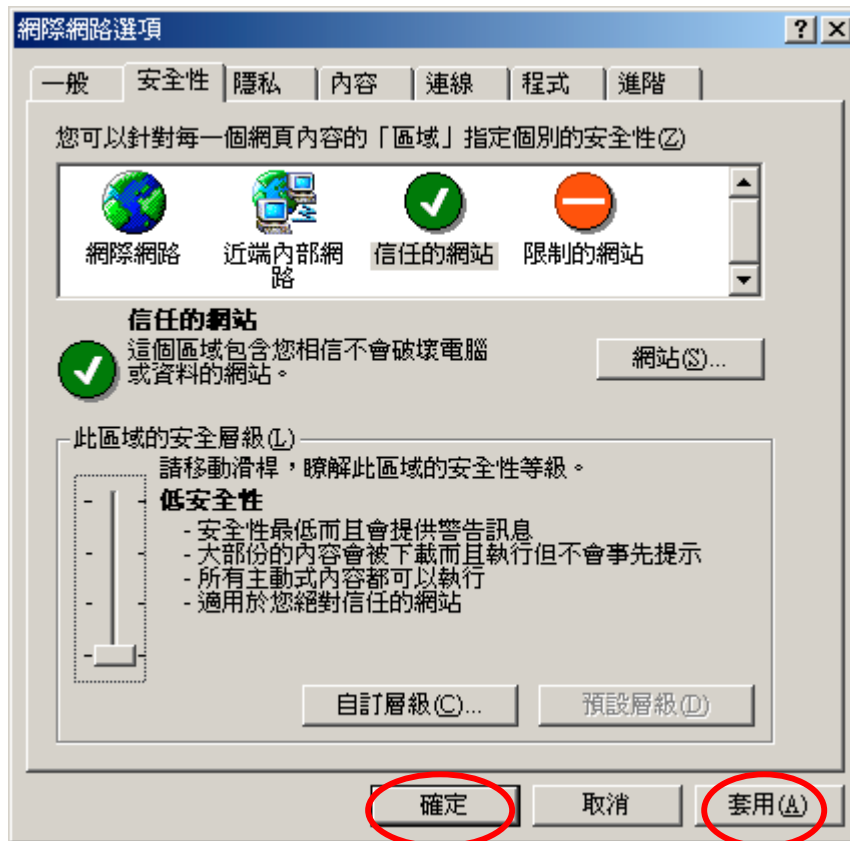


(4)做完上述步驟後，再將'此區域的安全層級改為"低安全性"

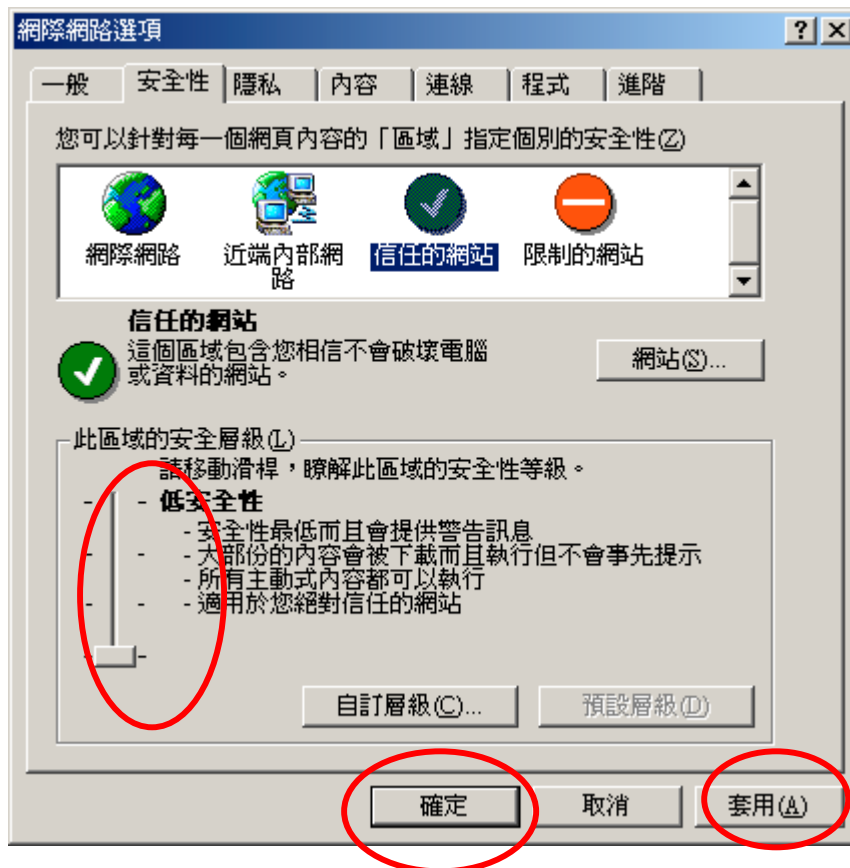
method1:將中安全性直接拉為低安全性



改為”低安全性”後，按”套用”和”確定”

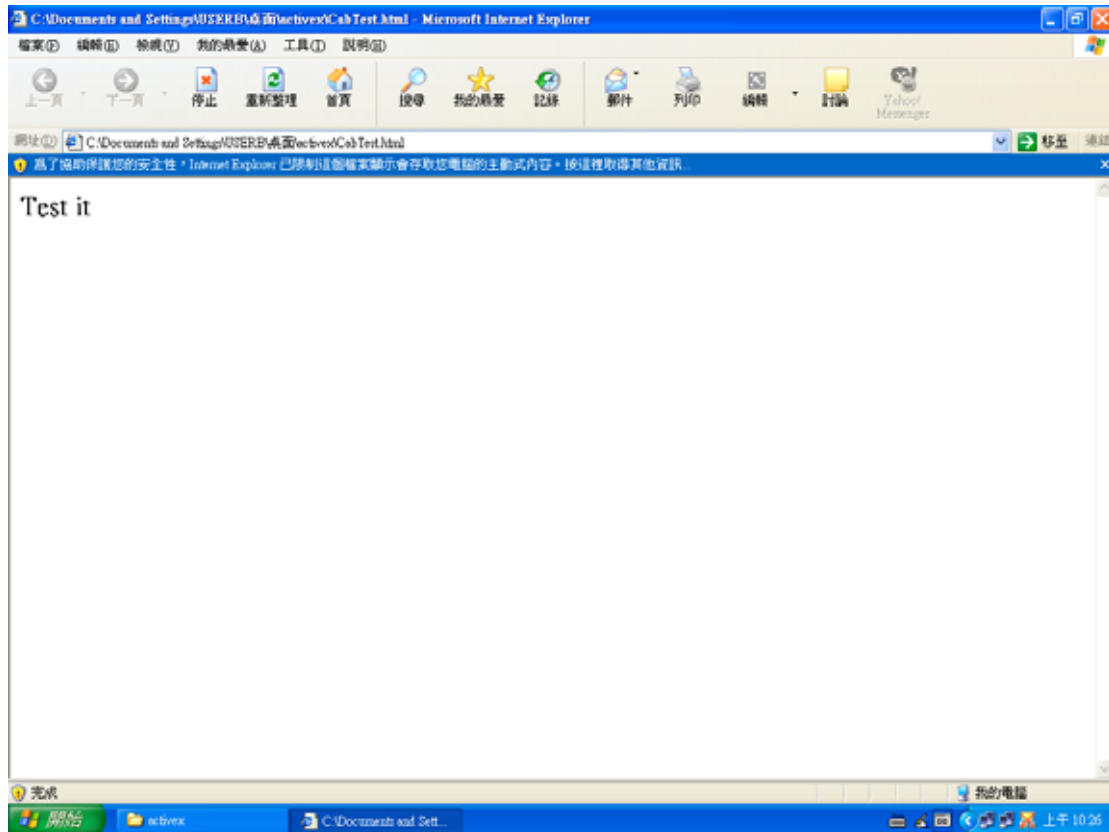


method2:若安全層級為”自訂”，請按”預設層級”後，將安全性拉為”低安全性”後，再案”套用”和”確定”



註：當已經 download ActiveX 原件後，不可再將安全行改回較高層級

(5)若於網址出現如下訊息”為了協助保護您的安全性.”時，請於反白處按一下後，點選類似”以後全部信任”等字眼之 button(無實際畫面可以顯示，此為客戶有安裝 XP SP2 所導致)

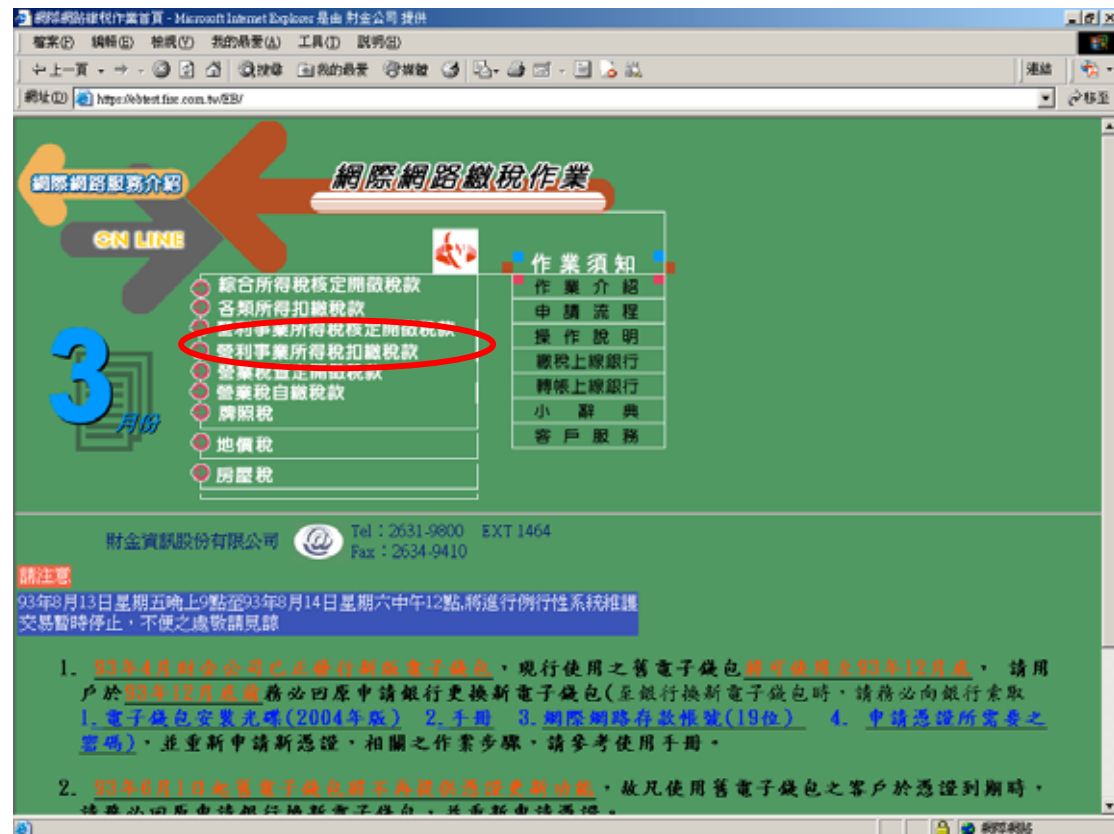


(6)繳稅網站僅支援 IE 6.0 以上版本，請勿使用 FireFox 或 Netscape。

II · 交易流程介紹

1 以營利事業所得稅為例

連上 <https://eb.fisc.com.tw>，選擇營利事業所得稅扣繳稅款



輸入各項資料後按”確認”

繳稅作業

營利事業所得稅扣繳稅款

總款類別 351 國際匯款

縣市 臺北市

機關地址 信義區

統一編號 16784111

總款金額 9999

給付日期 200329

☐ 若符合所得稅第二十五條及二十六條規定者請打

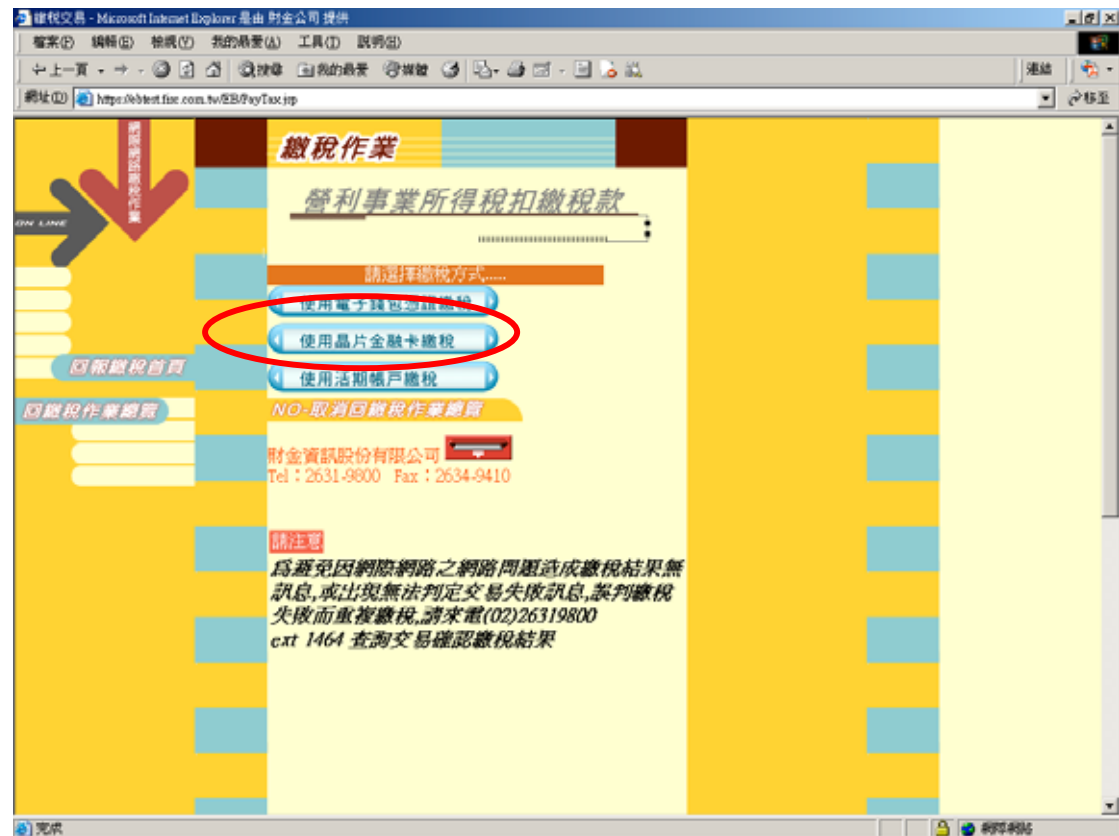
給付所得總額 8188

所得所屬年月 2002

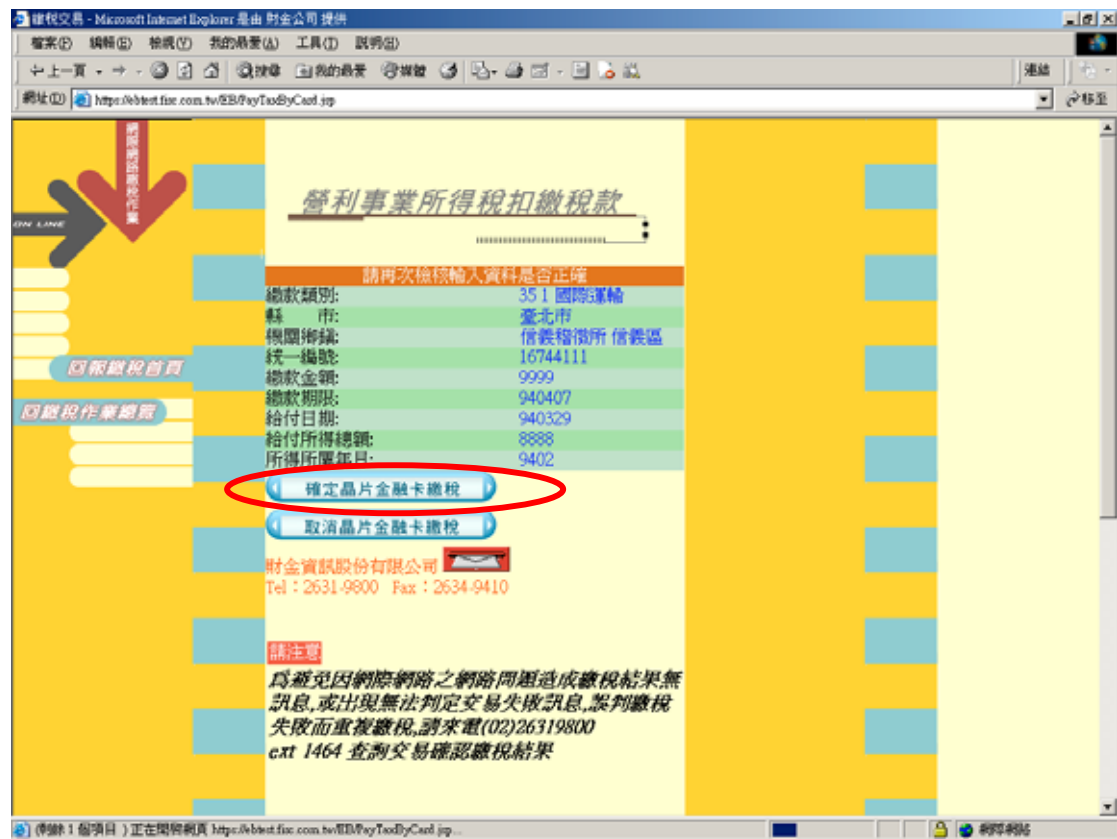
確認 清除

財金資訊股份有限公司
Tel : 2631-9900 Fax : 2634-9410

按”使用晶片金融卡繳稅”



確認資料無誤後，再按”確認晶片金融卡繳稅”



Microsoft Internet Explorer 是由 財金公司 提供

檔案(F) 編輯(E) 檢視(V) 我的最愛(A) 工具(T) 說明(H)

網址(1) <https://ebtest.fsc.com.tw/EB/PayTaxByCard.jsp>

營利事業所得稅扣繳稅款

請再次檢核輸入資料是否正確

繳款類別:	351 國際運輸
縣市:	臺北市
機關掛號:	信義稽徵所 信義區
統一編號:	16744111
繳款金額:	9999
繳款期限:	940407
給付日期:	940329
給付所得總額:	8888
所得所屬年日:	9402

確定晶片金融卡繳稅

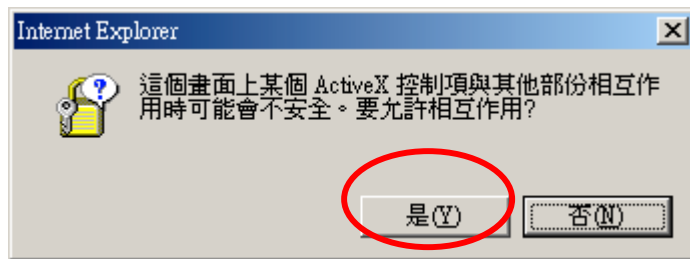
取消晶片金融卡繳稅

財金資訊股份有限公司
Tel : 2631-9800 Fax : 2634-9410

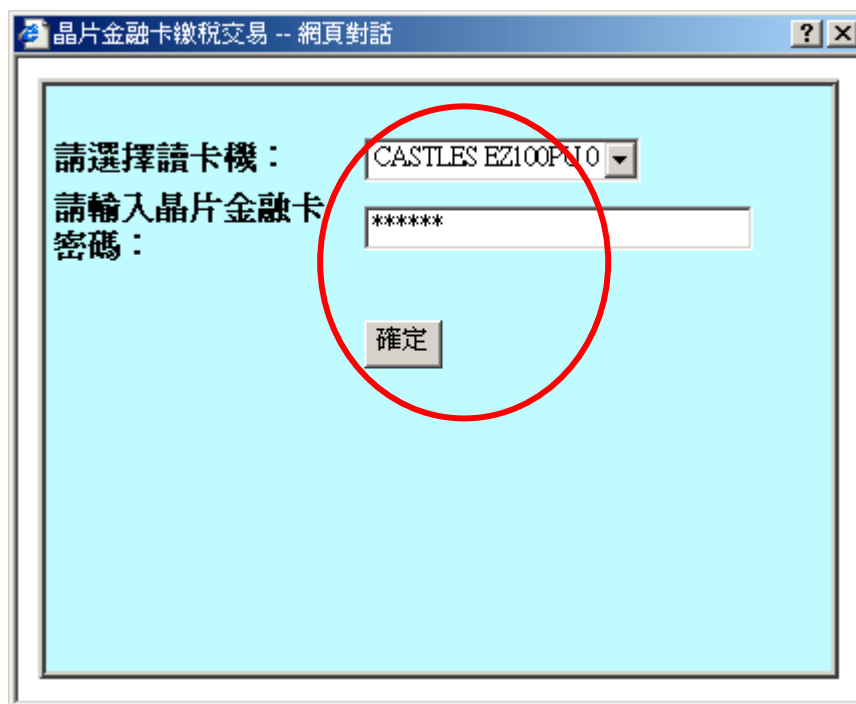
請注意
為避免因網路網路之網路問題造成繳稅結果無
訊息,或出現無法判定交易失敗訊息,誤判繳稅
失敗而重複繳稅,請來電(02)26319800
ext 1464 查詢交易確認繳稅結果

(刪除 1 個項目) 正在開啟網頁 <https://ebtest.fsc.com.tw/EB/PayTaxByCard.jsp>

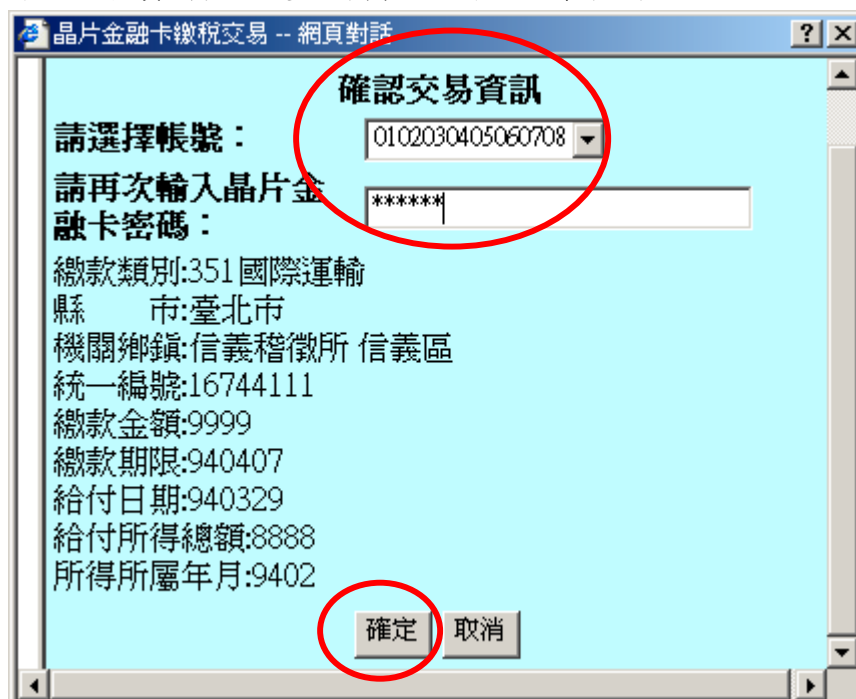
若出現”要允許相互作用?”畫面，請按”是”



輸入晶片金融卡密碼



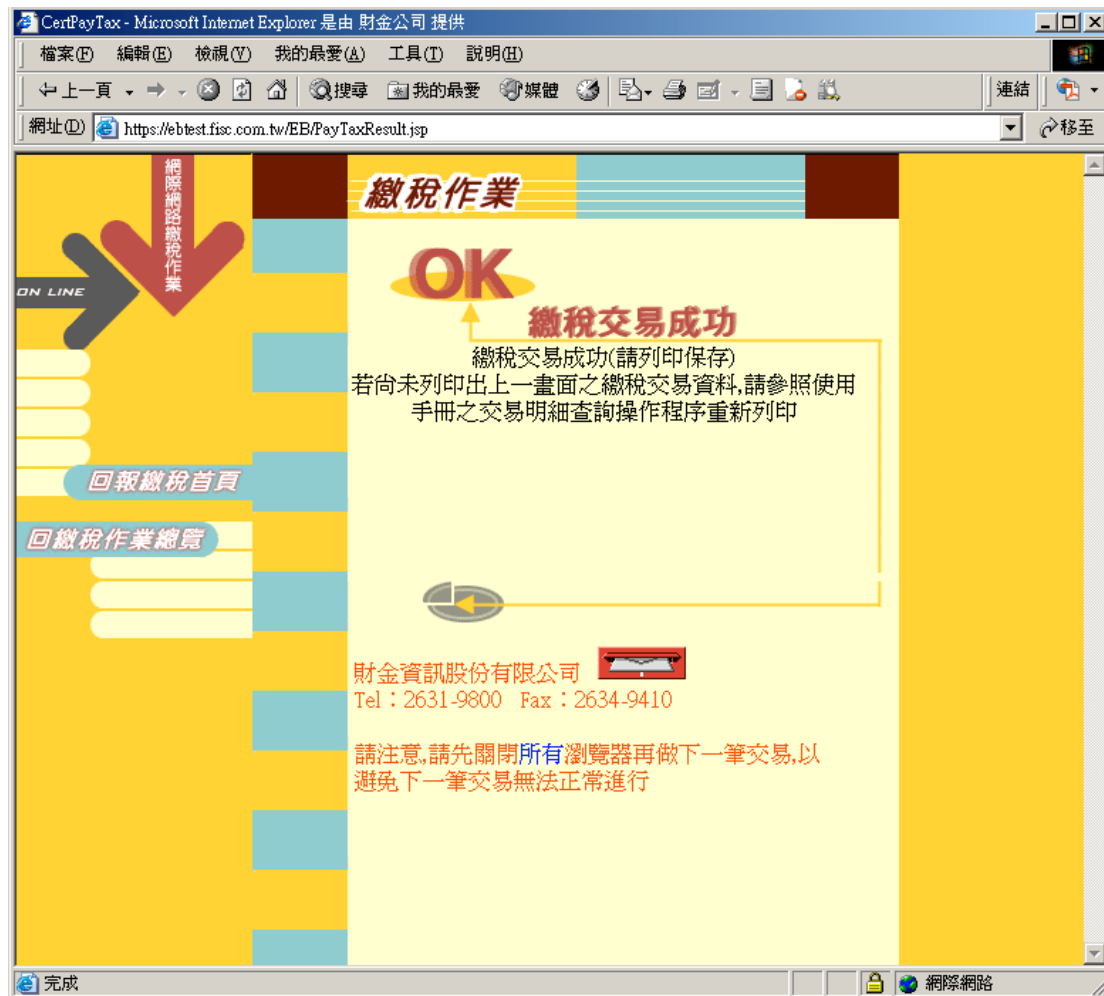
確認繳稅資料無誤後，再輸入晶片金融卡密碼





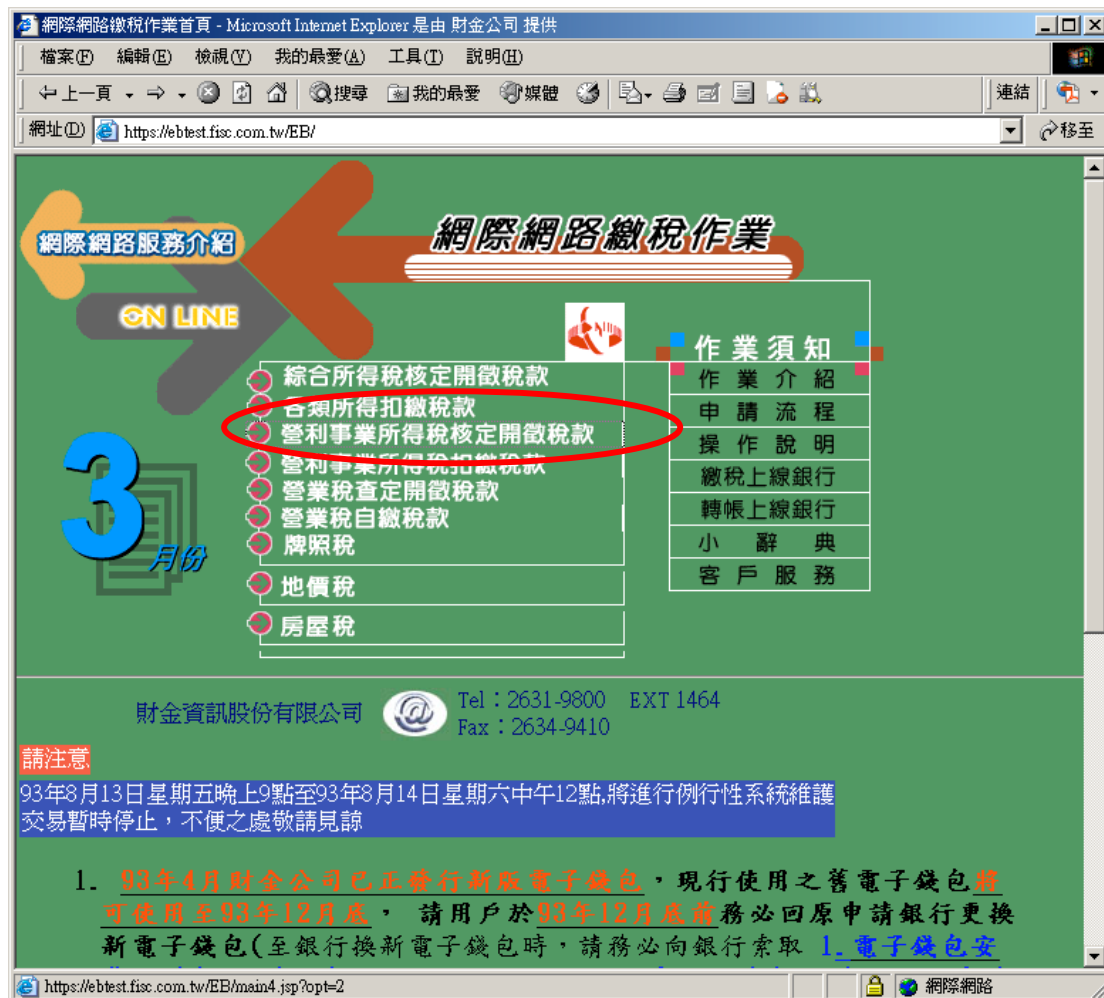
出現繳稅交易明細後，可選擇“另存新檔”，保存交易紀錄(建議每次存檔時，更新檔名如 XX 年 XX 月 XX 日 YYY 稅 SSS 元，以便日後搜尋列印)

營利事業所得稅扣繳稅款繳款交易紀錄明細表			
		製表日期:94/03/30	
交易日期時間：	20050330100346	交易序號：	9486152168
存款單位代號：	0050000	轉出帳號或卡號：	0000024001007013
納稅義務人或扣繳單位統一編號：	16744111	縣市：	臺北市
繳款類別：	15043 國際運輸	機關鄉鎮：	信義稽徵所 信義區
銷帳編號：			
繳款金額：	9,999		
繳款期限：	94/04/07		
年期別：			
所得人身份別：			
給付日期：	94/03/29		
給付所得總額：	8,888		
營業稅稅籍編號：			
手續費：	4		
備註：			
1. 本交易紀錄明細表可替代自繳案件之繳款書辦理申報，若遺失或未取得交易紀錄明細表，則填具切結書另附補登存摺之影本取代之。 2. 地價稅、房屋稅、使用牌照稅於稅款劃解銷號後，即由稽徵機關列印轉帳繳納證明書郵寄納稅義務人。其餘網路繳稅案件之轉帳繳納證明，納稅義務人如有需要時，可於完成繳稅之次一營業日後，向稽徵機關申請核發，本交易紀錄明細表尚非正式之繳納證明。 3. 本交易紀錄明細表之欄位，視各稅報繳情形擇項列印。			
<div> <input type="button" value="另存新檔"/> <input type="button" value="列印"/> <input type="button" value="關閉視窗"/> </div>			

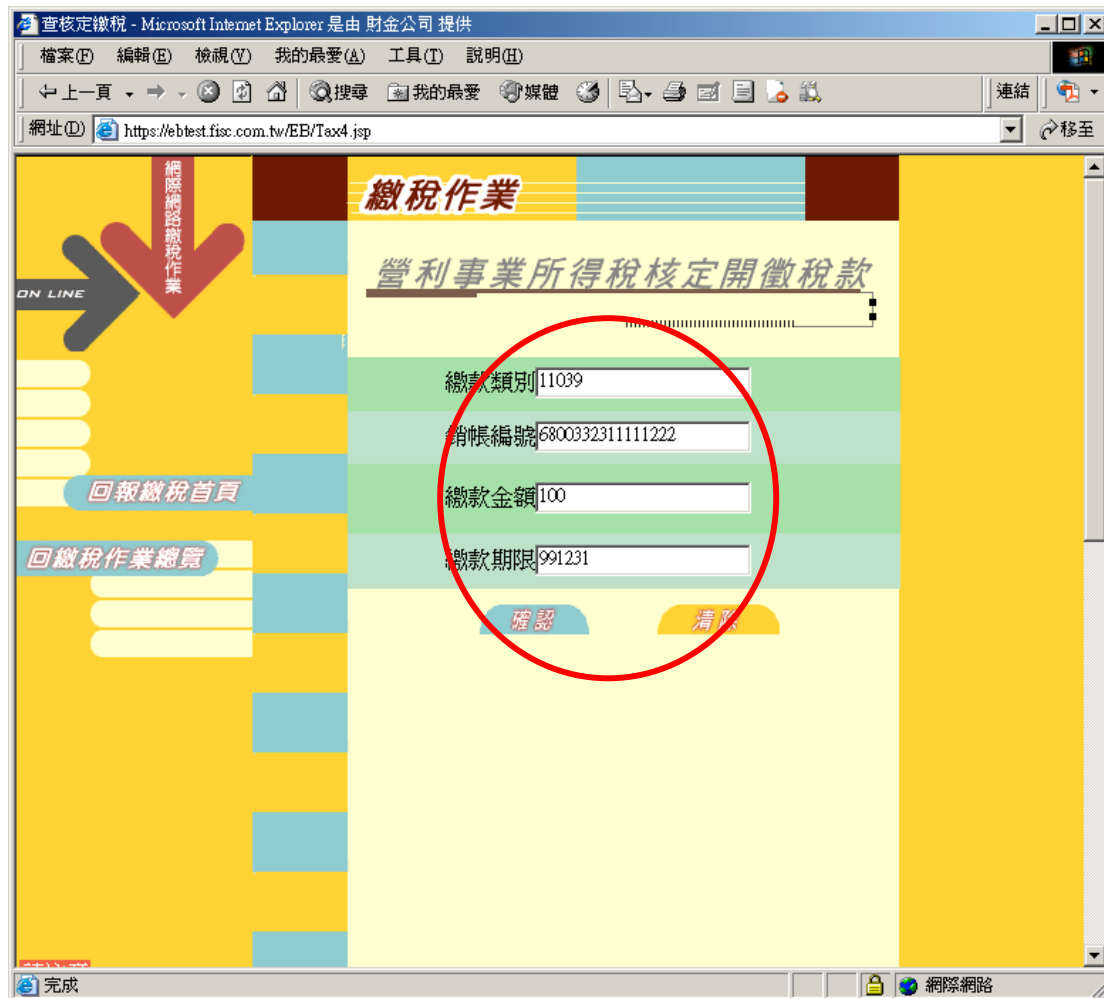


2 晶片金融卡繳稅—以營利事業所得稅核定開徵稅款為例

連上 <https://eb.fisc.com.tw>，選擇營利事業所得稅核定開徵稅款



輸入各項資料後按”確認”



查核定繳稅 - Microsoft Internet Explorer 是由 財金公司 提供

檔案(F) 編輯(E) 檢視(V) 我的最愛(A) 工具(T) 說明(H)

← 上一頁 → 搜尋 我的最愛 媒體 連結 移至

網址(D) https://ebtest.fisc.com.tw/EB/Tax4.jsp

ON LINE

網際網路繳稅作業

繳稅作業

營利事業所得稅核定開徵稅款

繳款類別 11039

銷帳編號 6800332311111222

繳款金額 100

繳款期限 991231

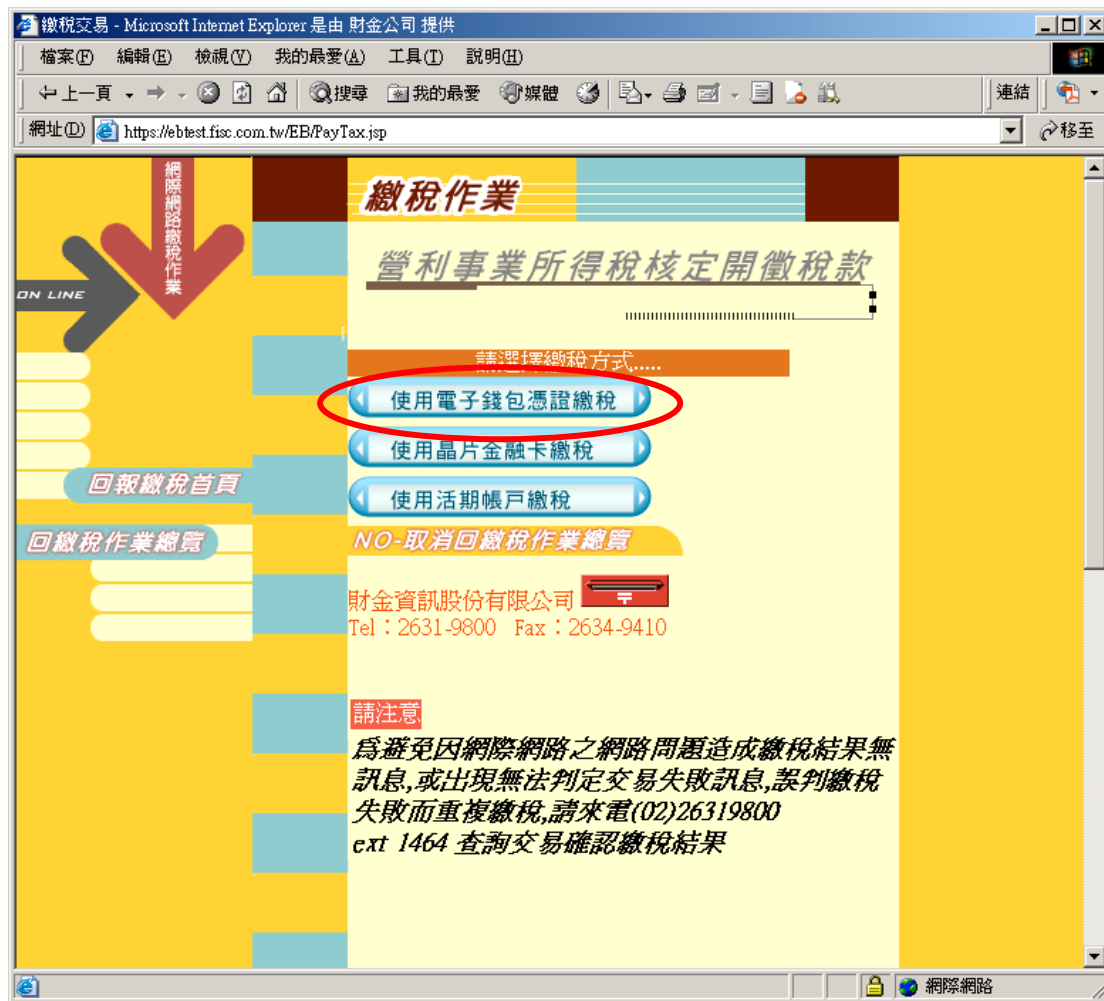
確認 清除

回報繳稅首頁

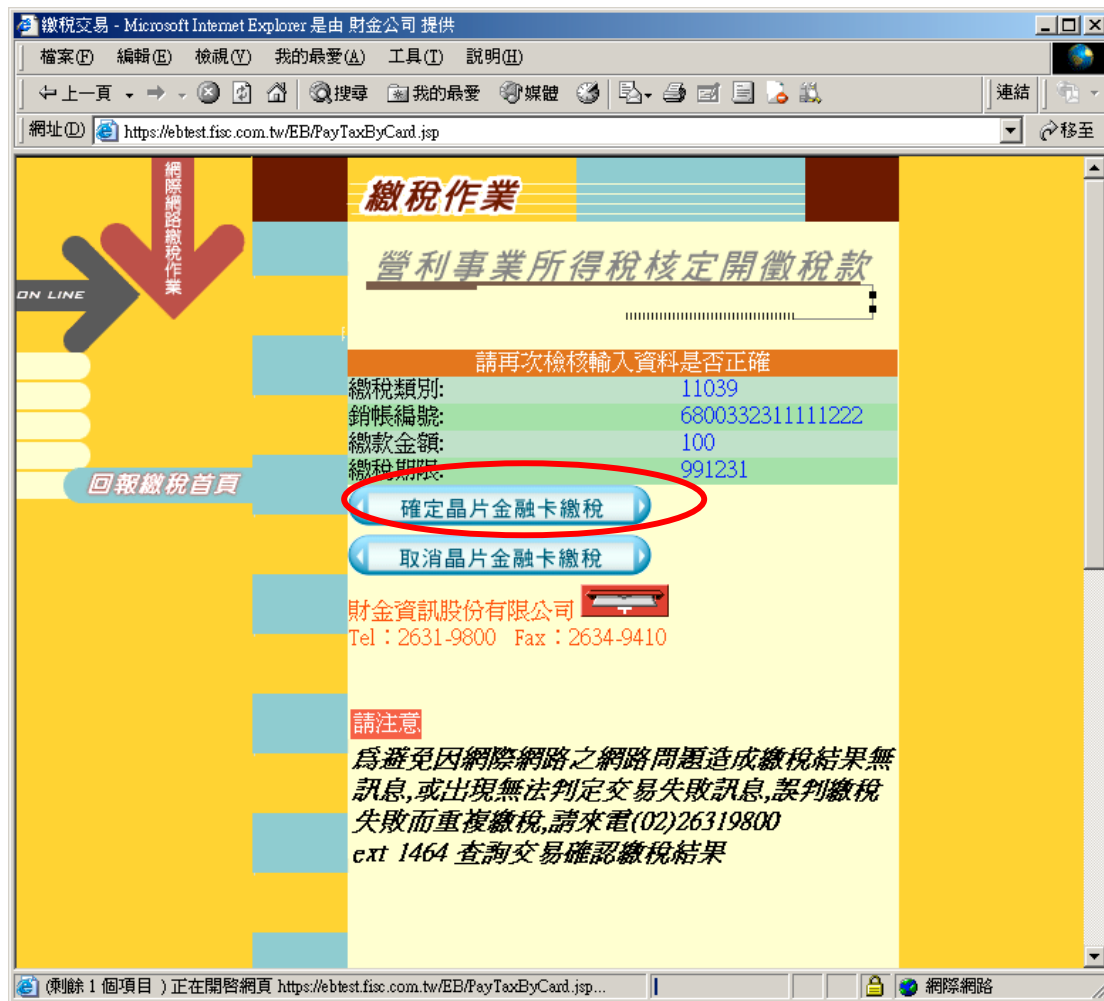
回繳稅作業總覽

完成 網際網路

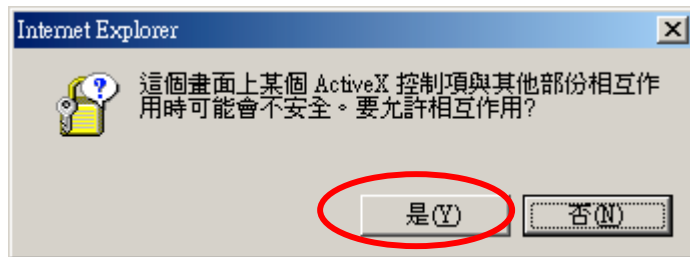
按”使用晶片金融卡繳稅”



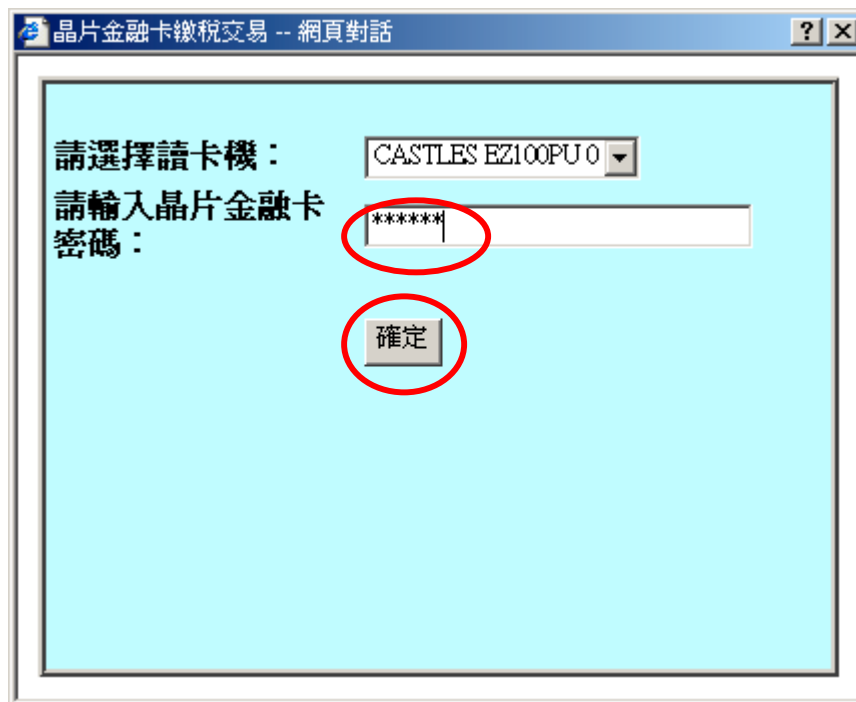
確認資料無誤後，再按”確認晶片金融卡繳稅”



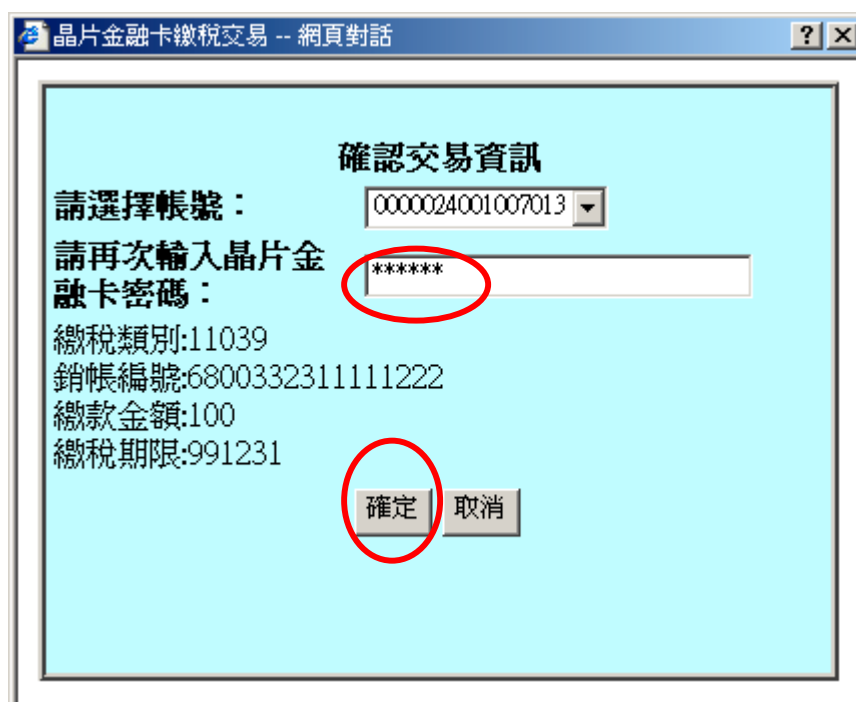
若出現”要允許相互作用?”畫面，請按”是”



輸入晶片金融卡密碼



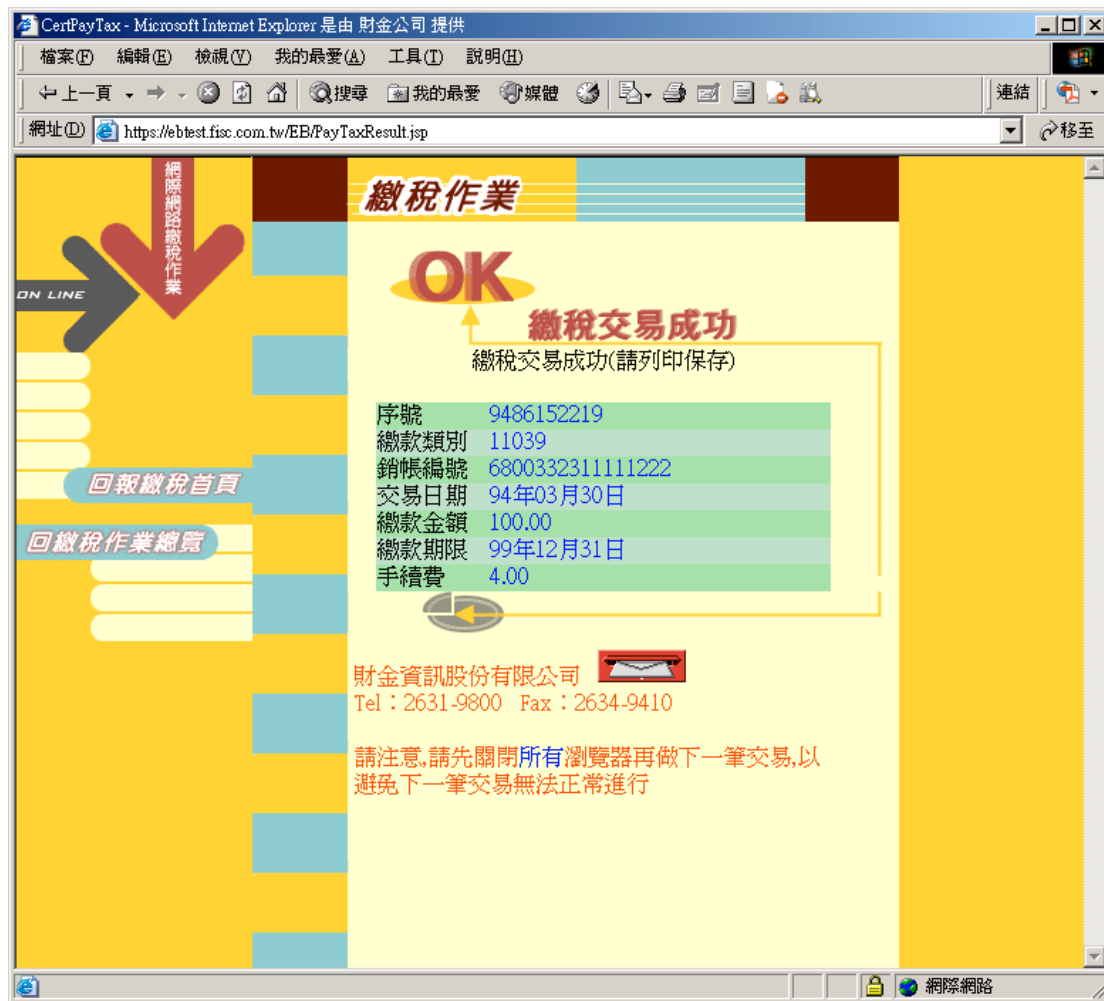
確認繳稅資料無誤後，再輸入晶片金融卡密碼





出現繳稅交易明細後，可選擇“另存新檔”，保存交易紀錄(建議每次存檔時，更新檔名如 XX 年 XX 月 XX 日 YYY 稅 SSS 元，以便日後搜尋列印)

交易結果明細 -- 網頁對話			
營利事業所得稅核定開徵繳稅繳款交易紀錄明細表			
製表日期:94/03/30			
交易日期時間：	20050330115204	交易序號：	9486152219
存款單位代號：	0170000	轉出帳號或卡號：	0000000713222070
納稅義務人或扣繳單位 統一編號：		縣市：	臺北市
繳款類別：	11039 小規模營利事業 核定稅款	機關鄉鎮：	台北市國稅局
銷帳編號：	6800332311111222		
繳款金額：	100		
繳款期限：	99/12/31		
年期別：			
所得人身份別：			
給付日期：			
給付所得總額：			
營業稅稅籍編號：			
手續費：	4		
備註：			
1. 本交易紀錄明細表可替代自繳案件之繳款書辦理申報，若遺失或未取得交易紀錄明細表，則填具切結書另附補登存摺之影本取代之。 2. 地價稅、房屋稅、使用牌照稅於稅款劃解銷號後，即由稽徵機關列印轉帳繳納證明書郵寄納稅義務人。其餘網路繳稅案件之轉帳繳納證明，納稅義務人如有需要時，可於完成繳稅之次一營業日後，向稽徵機關申請核發，本交易紀錄明細表尚非正式之繳納證明。 3. 本交易紀錄明細表之欄位，視各稅報繳情形擇項列印。			
<input type="button" value="另存新檔"/> <input type="button" value="列印"/> <input type="button" value="關閉視窗"/>			



III. 預防重複繳稅措施

為避免繳稅重複，自扣繳或申報自繳類交易，當有繳稅資料相同且已有成功交易時，網頁會顯示相關警告，由使用者自行判斷是否繼續進行交易

